

L'évaluation de départ, qu'est-ce que c'est?

L'évaluation est obligatoire pour toute personne souhaitant commencer une formation pratique au permis A (Art. L. 213-2 du Code de la route). L'objectif est d'estimer le volume d'heures nécessaires de ta formation. Le résultat reste une estimation, il pourra varier en fonction de ton implication, de la régularité de ton travail et de tes difficultés !

Comment l'application évalue ton volume d'heures prévisionnel?

Pendant 30 à 45 minutes, l'application va évaluer un ensemble de critères pour aboutir sur un nombre d'heure nécessaire de formation. Tout au long des exercices tu obtiens ou perds des points. Tes résultats sont ensuite jugés sur 5 étoiles en fonction des critères ci-dessous. Une lettre finale résume globalement tes résultats et permet de te donner le nombre d'heure de formation estimé.

Expérience de la circulation

8 questions permettent d'évaluer votre expérience de la conduite et de la circulation. Une bonne expérience permet d'appréhender plus rapidement la manipulation des commandes, la gestion de l'équilibre, particulièrement lorsqu'il s'agit de la conduite d'un deux-roues. L'expérience facilite aussi l'immersion en circulation.

Connaissance de la moto

18 questions évaluent votre niveau de connaissance de la moto et de l'univers moto d'une façon plus générale. Connaissiez-vous l'emplacement des commandes ? Savez-vous reconnaître les différents types de machines ? Connaissiez-vous les techniques de conduite propres à la moto ? Vous êtes-vous déjà intéressé(e) à certains accessoires spécifiques, à certaines applications mobiles ?

Aptitudes physiques et cognitives

11 questions et exercices permettent d'estimer vos aptitudes physiques et cognitives. Pratiquez-vous un sport ? Que voyez-vous ? Quel est votre temps de réaction moyen ? Savez-vous reconnaître une situation à risque ? Toutes ces informations donnent une indication sur votre capacité à voir, analyser, décider et agir dans un environnement routier changeant en permanence.

Motivations

14 questions vous sont posées sur des thèmes variés comme votre vision de l'apprentissage de la conduite d'une moto, votre appréhension de la réussite ou de l'échec, votre avis sur les sensations apportées par la conduite d'une moto, mais également votre positionnement par rapport au risque. Toutes ces informations permettent d'évaluer vos motivations pour cet apprentissage mais également les éléments qui pourraient freiner votre progression. La motivation est un élément clé de tout apprentissage. Sans motivation, l'acquisition de compétences devient un processus long et difficile.

L'ÉVALUATION DE DÉPART

est obligatoire avant la signature de tout contrat de formation.

Objectifs de l'évaluation

- Permet de savoir quelles sont les connaissances et l'expérience que vous avez déjà acquises.
- Permet de proposer une durée de la formation qui corresponde à votre profil et vos capacités.

Le moyen utilisé

Évaluation effectuée à l'auto-école sur ordinateur ou sur tablette ou en distanciel à l'aide du logiciel **Evaluation Rousseau B**.



pour évaluer



Durée



Sont évalués :

- Le profil de l'élève.
- Sa connaissance des panneaux.
- Ses attentes sur la formation.
- La signalisation.
- Sa connaissance du véhicule.
- Son expérience de la circulation.



Fiche d'évaluation de départ - Exemple élève

① Renseignements d'ordre général

Nom :
Prénom :
Date de naissance :
Nationalité :
Test de la vue effectué : ☐ Oui ☐ Non

Observations :

② Résultats de l'évaluation

PROFIL ET MOTIVATION	★ ★ ★ ★ ★
CONNAISSANCE DE LA SIGNALISATION	★ ★ ★ ★ ★
CONNAISSANCE DU VÉHICULE	★ ★ ★ ★ ★
EXPÉRIENCE DE CIRCULATION	★ ★ ★ ★ ★
COMPRÉHENSION ET MÉMORISATION	★ ★ ★ ★ ★



③ Volume de formation prévisionnel

20 h de conduite minimum sont imposées par la réglementation pour un véhicule à boîte manuelle (13 h pour un véhicule à boîte automatique).

Proposition heures pratiques : heures

Date :

Proposition acceptée : ☐ Oui ☐ Non

Proposition retenue : heures

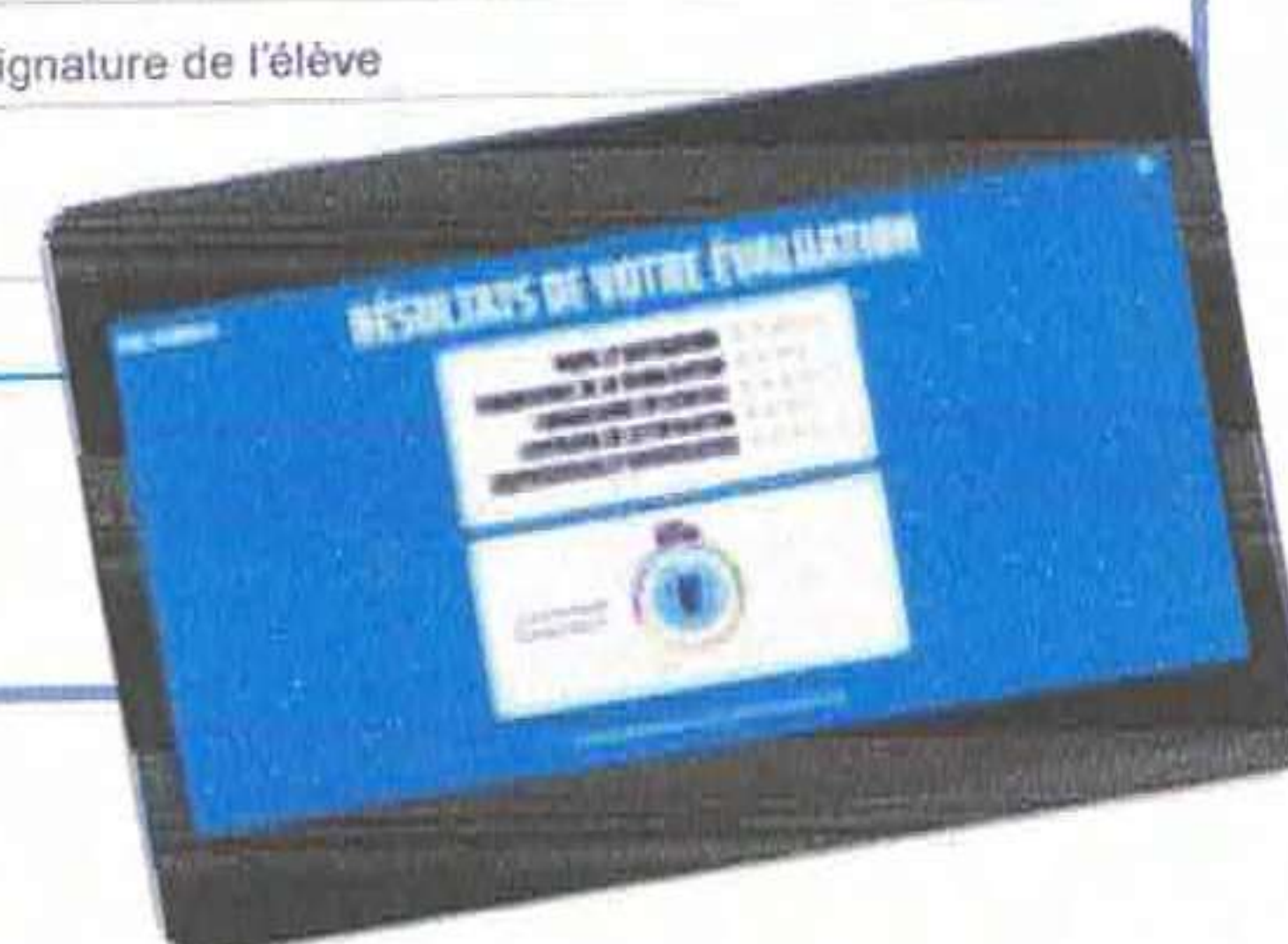
Cachet de l'auto-école

Signature du formateur

Signature des parents (pour mineurs)

Signature de l'élève

Partenaires de votre réseau !
www.codesrousseau.fr



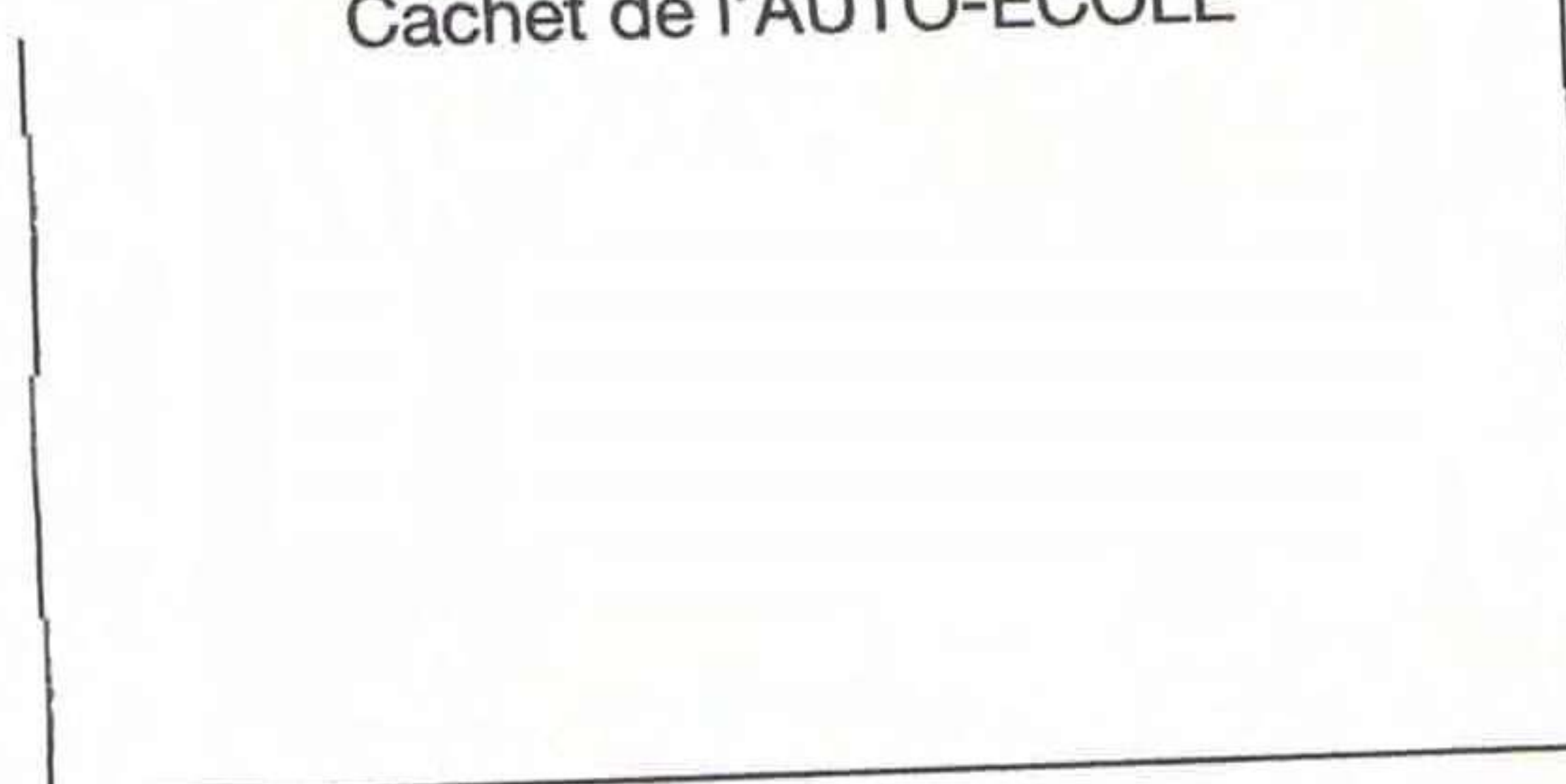
🖨️ Résultat imprimable en deux exemplaires.

Résultat

Le résultat est donné sous la forme d'une **lettre** correspondant à un volume de formation. Il n'impose pas un nombre d'heures, c'est un prévisionnel.

Ce procédé d'évaluation est disponible à tout public sur simple demande à l'école de conduite.

Cachet de l'AUTO-ÉCOLE



Fiche d'évaluation de départ - Exemple élève

① Renseignements d'ordre général

Nom : **bouton**

Prénom : **mail**

Date de naissance : **18-02-2003**

Nationalité : **française**

Test de la vue effectué : ☐ Oui ☒ Non

Observations :

② Résultats de l'évaluation

EXPÉRIENCE DE LA CIRCULATION	—	★	★	☆	☆	☆
CONNAISSANCES DE L'UNIVERS MOTO	—	★	★	★	☆	☆
APTITUDES PHYSIQUES	—	★	★	★	☆	☆
MOTIVATIONS	—	★	★	☆	☆	☆



③ Volume de formation prévisionnel

20 h de conduite minimum sont imposées par la réglementation

Proposition heures pratiques : heures

Proposition acceptée : ☒ Oui ☐ Non

Date : **26-02-2021**

Proposition retenue : heures

Cachet de l'auto-école

Signature du formateur

Signature des parents (pour mineurs)

Signature de l'élève

Fiche d'évaluation de départ - Exemple auto-école

① Renseignements d'ordre général

Nom : **bouton**

Prénom : **mail**

Date de naissance : **18-02-2003**

Nationalité : **française**

Test de la vue effectué : ☐ Oui ☒ Non

Observations :

② Résultats de l'évaluation

EXPÉRIENCE DE LA CIRCULATION	★	★	☆	☆	☆
CONNAISSANCES DE L'UNIVERS MOTO	★	★	★	☆	☆
APTITUDES PHYSIQUES	★	★	★	☆	☆
MOTIVATIONS	★	★	☆	☆	☆



③ Volume de formation prévisionnel

20 h de conduite minimum sont imposées par la réglementation (pour un véhicule à boîte manuelle)

Proposition heures pratiques : heures

Proposition acceptée : ☒ Oui ☐ Non

Date : **26-02-2021**

Proposition retenue : heures

Cachet de l'auto-école

Signature du formateur

Signature des parents (pour mineurs)

Signature de l'élève

L'ÉVALUATION DE DÉPART

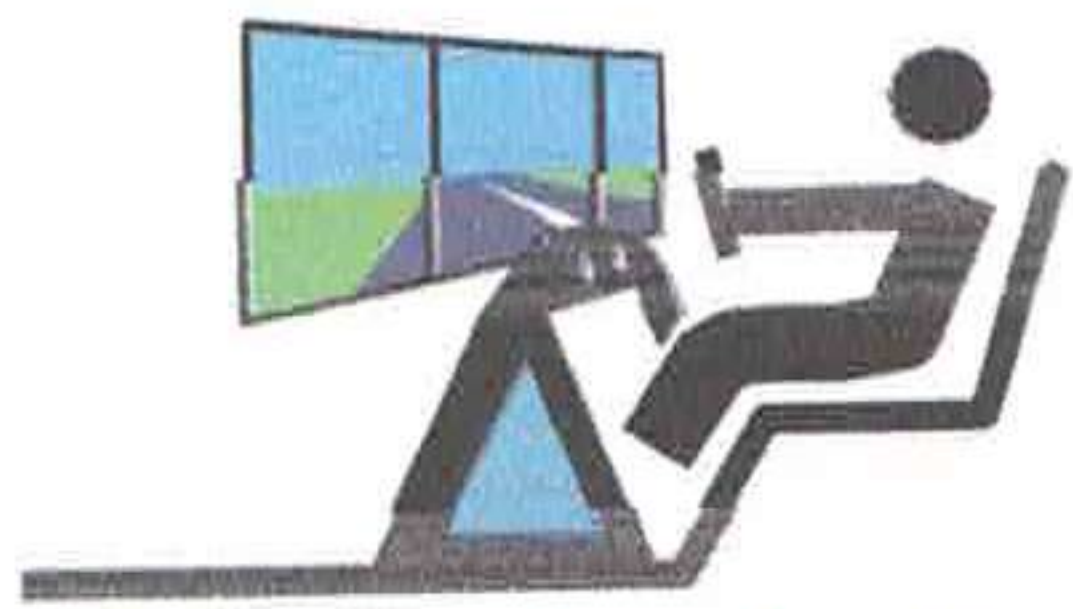
est obligatoire avant la signature de tout contrat de formation.

Objectifs de l'évaluation

- Permet de savoir quelles sont les connaissances et l'expérience que vous avez déjà acquises.
- Permet de proposer une durée de la formation qui corresponde à votre profil et vos capacités.

Le moyen utilisé

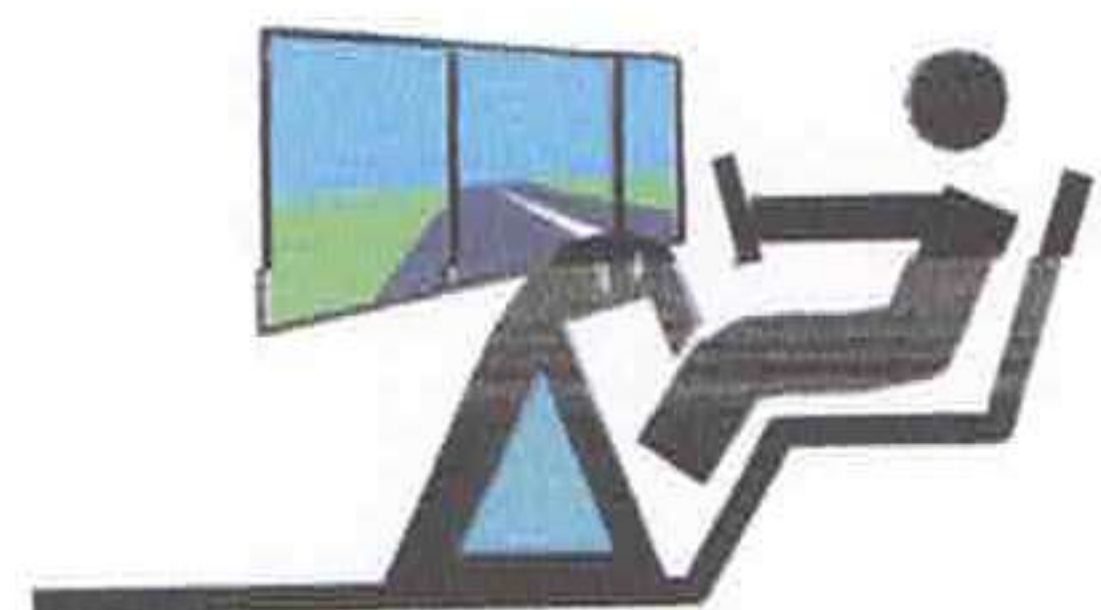
Évaluation effectuée à l'auto-école sur le simulateur de Codes Rousseau. Il vous accompagne dans les différentes étapes de l'évaluation.



Pour évaluer



6 FACULTÉS



Pour évaluer



13 FACULTÉS

Plusieurs questions à choix multiples et exercices pratiques en position arrêtée ou en circulation.

Durée



Sont évalués :

- Vos pré-requis en matière de connaissance du véhicule.
- Vos expériences vécues en tant qu'usager de la route.
- Vos compétences psychomotrices.
- Vos motivations.
- Votre observation de l'environnement (Oscar 2).
- Votre évaluation du risque (Oscar 2).

Résultat

□ Résultat imprimable en deux exemplaires.

Le résultat est donné sous la forme d'une lettre correspondant à un volume de formation. Il n'impose pas un nombre d'heures, c'est un prévisionnel.

Ce procédé d'évaluation est disponible à tout public sur simple demande à l'école de conduite.

OSCAR
Simulateur de Conduite Automobile Rousseau

Fiche d'évaluation de départ - Exemple élève

1 Renseignements d'ordre général

Nom : AVERY
Prénom : Thomas
Date de naissance : 28-10-2005
Nationalité : française
Test de la vue effectué : ☐ Oui ☒ Non

Observations :

2 Résultats de l'évaluation

Expérience de conduite	★	★	★
Connaissance du véhicule	★	★	★
Comportement	★	★	★
Coordination motrice (stabilité)	★	★	★
Compréhension	★	★	★
Perception	★	★	★
Traction	★	★	★
Démarrage/Arrêt	★	★	★
Respect du code	★	★	★
Trajectoire	★	★	★

★ ★ ★ = à améliorer
★ ★ ★ = satisfaisant
★ ★ ★ = très satisfaisant

T

OSCAR2
Simulateur de Conduite Automobile Rousseau

Fiche d'évaluation de départ - Exemple élève

1 Renseignements d'ordre général

Nom : BERNARD
Prénom : NATHA
Date de naissance : 08-04-2006
Nationalité : française
Test de la vue effectué : ☐ Oui ☒ Non

Observations :

2 Résultats de l'évaluation

Expérience de conduite	★	★	★	★	★
Habileté	★	★	★	★	★
Attitude à l'égard de l'apprentissage	★	★	★	★	★
Attitude à l'égard de la sécurité	★	★	★	★	★
Respect des consignes	★	★	★	★	★
Compréhension / Mémoire	★	★	★	★	★
Observation / Perception	★	★	★	★	★
Orientation	★	★	★	★	★
Respect du Code de la route	★	★	★	★	★
Trajectoires	★	★	★	★	★
Connaissance du véhicule	★	★	★	★	★
Rapport au risque	★	★	★	★	★
Démarrage / Arrêt	★	★	★	★	★

3 Volume de formation prévisionnel

35 h de conduite minimum sont recommandées (pour en réduire à votre convenance)

Proposition heures pratiques : heures
Proposition retenue : heures
Proposition acceptée : ☐ Oui ☒ Non
Formateur : BLOCH NATHALIE

Date : 06-08-2021
N° d'autorisation : A 07 029 001

Signature du formateur
Signature des parents (pour mineurs)
Signature de l'élève

V

Cachet de l'AUTO-ÉCOLE

